



Hodnocení výsledků vzdělávání žáků 5. ročníků ZŠ 2006

Vážená paní ředitelko,
vážený pane řediteli,

zasíláme Vám výsledky vašich žáků v projektu Hodnocení výsledků vzdělávání žáků 5. ročníků ZŠ 2006, které připravilo Centrum pro zjišťování výsledků vzdělávání (CERMAT) ve spolupráci s krajským úřadem kraje Karlovarského, Libereckého a Vysočiny a za podpory Ministerstva školství, mládeže a tělovýchovy.

V rámci projektu byly žákům 5. tříd zadány tři testy (test dovedností v českém jazyce, test matematických dovedností a test studijních dovedností) a žakovský dotazník. Testování proběhlo dne 17. května 2006 podle jednotného testovacího schématu. Celkem se testování zúčastnilo 8 814 žáků z 324 škol, což je 69,23 % všech ZŠ s 5. ročníkem ve třech shora uvedených krajích.

Záznamové archy, do kterých žáci vyplňovali řešení testových úloh i odpovědi na otázky dotazníku, byly hromadně zpracovány v Centru pro zjišťování výsledků vzdělávání. Zpracování zahrnovalo nejprve pořízení odpovědí žáků do elektronické podoby a následně jejich statistické zpracování. Analýzy byly zaměřeny na zjištění individuálních výsledků žáků, průměrných výsledků vaší školy a jejich porovnání s průměrnými výsledky zúčastněných škol ve vašem kraji.

Výstupy, které jsme pro vás připravili, obsahují údaje o tom, jak vaši žáci řešili jednotlivé testy. Zvolili jsme údaje, které pro Vás budou, jak věříme, zdrojem zajímavých informací a zároveň doufáme, že je využijete ve své pedagogické praxi.

Současně s tímto výstupem dostáváte individuální osvědčení pro zúčastněné žáky. Prosíme o jejich předání žákům vaší školy. Tato osvědčení informují konkrétní žáky o jejich výkonech v řešených testech a jejich umístění mezi žáky vaší školy a mezi zúčastněnými žáky ve vašem kraji. Kromě jmenovitých osvědčení zasíláme pro potřebu vaší školy jedno fiktivní osvědčení o dosažených výsledcích žáka.

Souhrnné výstupy za školu zahrnují následující skupiny údajů:

1. souhrnné informace o vaší škole
2. přehled jmenovitých výsledků zúčastněných žáků vaší školy podle tříd v jednotlivých testech
3. průměrné výsledky žáků vaší školy a jednotlivých tříd v jednotlivých testech ve srovnání s průměrnými výsledky ve vašem kraji
4. průměrné výsledky žáků vaší školy a jednotlivých tříd v testech podle známky z daného předmětu na vysvědčení ve srovnání se žáky ve vašem kraji

Vedle výstupů pro základní školy budou připraveny i výstupy pro odbory školství krajských úřadů ve formě agregovaných výsledků, tj. bez identifikace zúčastněných škol. **Chceme zdůraznit, že individuální výsledky žáků, ani adresné výsledky škol neposkytneme další straně.**

Pokud budete mít dotazy k zaslaným výstupům, kontaktujte nás prosím na adrese hustopecky@cermat.cz nebo na telefonu 224 507 633, 274 783 401. Rádi na vaše otázky odpovíme.

Těšíme se na další spolupráci.

PhDr. Martin Chvátal, Ph.D.
ředitel

Centrum pro zjišťování výsledků vzdělávání

1. SOUHRNNÉ INFORMACE O VAŠÍ ŠKOLE

IZO: 123456789

Základní škola

Ulice, Město

Třída	Přihlášeno žáků	Zpracováno testů		
		MA	ČJ	SD
5.A	25	16	16	16
5.B	23	17	17	17
Škola	48	33	33	33
Kraj	3397	3086	3087	3087

2. VÝSLEDKY ŽÁKŮ

Tabulka obsahuje výsledky všech žáků vaší školy, kteří se zúčastnili testování. Ve sloupcích je uvedeno celkové skóre žáka a úspěšnost žáka v řešení daného testu.

Celkové skóre vyjadřuje součet bodů, které žák získal za jednotlivé úlohy v daném testu. Poměr celkového skóre a maximálního možného počtu bodů, které žák může v testu dosáhnout, udává celkovou úspěšnost žáka v řešení testu.

Úspěšnost je relativní údaj, umožňující porovnat výsledky v různých testech s odlišným maximálním počtem dosažitelných bodů. Je-li například celková úspěšnost žáka v testu rovna 80%, znamená to, že žák získal 80% bodů z maximálního možného počtu bodů.

Výsledky žáků

5.A

	Žák	MA		ČJ		SD	
		Skóre	Úspěšnost	Skóre	Úspěšnost	Skóre	Úspěšnost
1.	Jméno, Příjmení	29	58.0 %	30	71.4 %	11	50.0 %
2.	Jméno, Příjmení	29	58.0 %	22	52.4 %	13	59.1 %
3.	Jméno, Příjmení	28	56.0 %	36	85.7 %	11	50.0 %
4.	Jméno, Příjmení	39	78.0 %	38	90.5 %	17	77.3 %
5.	Jméno, Příjmení	22	44.0 %	30	71.4 %	13	59.1 %
6.	Jméno, Příjmení	15	30.0 %	2	4.8 %	7	31.8 %
7.	Jméno, Příjmení	32	64.0 %	40	95.2 %	20	90.9 %
8.	Jméno, Příjmení	46	92.0 %	42	100.0 %	20	90.9 %
9.	Jméno, Příjmení	33	66.0 %	28	66.7 %	14	63.6 %
10.	Jméno, Příjmení	34	68.0 %	33	78.6 %	9	40.9 %
11.	Jméno, Příjmení	48	96.0 %	40	95.2 %	21	95.5 %
12.	Jméno, Příjmení	28	56.0 %	34	81.0 %	16	72.7 %
13.	Jméno, Příjmení	30	60.0 %	26	61.9 %	19	86.4 %
14.	Jméno, Příjmení	41	82.0 %	20	47.6 %	14	63.6 %
15.	Jméno, Příjmení	45	90.0 %	36	85.7 %	22	100.0 %
16.	Jméno, Příjmení	18	36.0 %	24	57.1 %	12	54.5 %
	Průměr ve třídě	32.3	64.6 %	30.1	71.6 %	14.9	67.9 %

Výsledky žáků

5.B

	Žák	MA		ČJ		SD	
		Skóre	Úspěšnost	Skóre	Úspěšnost	Skóre	Úspěšnost
1.	Jméno, Příjmení	34	68.0 %	30	71.4 %	12	54.5 %
2.	Jméno, Příjmení	31	62.0 %	26	61.9 %	10	45.5 %
3.	Jméno, Příjmení	39	78.0 %	36	85.7 %	16	72.7 %
4.	Jméno, Příjmení	21	42.0 %	16	38.1 %	10	45.5 %
5.	Jméno, Příjmení	42	84.0 %	42	100.0 %	18	81.8 %
6.	Jméno, Příjmení	28	56.0 %	23	54.8 %	13	59.1 %
7.	Jméno, Příjmení	43	86.0 %	21	50.0 %	20	90.9 %
8.	Jméno, Příjmení	45	90.0 %	38	90.5 %	14	63.6 %
9.	Jméno, Příjmení	19	38.0 %	19	45.2 %	4	18.2 %
10.	Jméno, Příjmení	36	72.0 %	30	71.4 %	19	86.4 %
11.	Jméno, Příjmení	30	60.0 %	19	45.2 %	10	45.5 %
12.	Jméno, Příjmení	30	60.0 %	27	64.3 %	8	36.4 %
13.	Jméno, Příjmení	21	42.0 %	24	57.1 %	13	59.1 %
14.	Jméno, Příjmení	47	94.0 %	36	85.7 %	20	90.9 %
15.	Jméno, Příjmení	27	54.0 %	20	47.6 %	10	45.5 %
16.	Jméno, Příjmení	48	96.0 %	28	66.7 %	19	86.4 %
17.	Jméno, Příjmení	24	48.0 %	22	52.4 %	11	50.0 %
	Průměr ve třídě	33.2	66.5 %	26.9	64.0 %	13.4	60.7 %

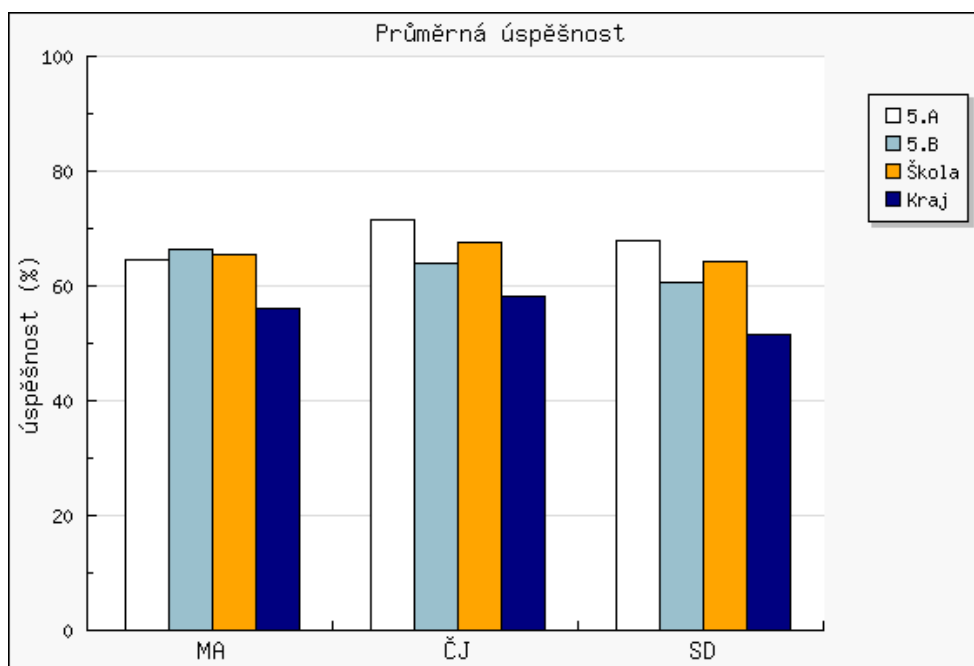
3. PRŮMĚRNÉ VÝSLEDKY ŽÁKŮ VAŠÍ ŠKOLY

Tabulka prezentuje podrobné výsledky v jednotlivých testech. Ve sloupcích je uveden počet žáků, průměrné skóre a průměrná úspěšnost žáků v testu. V řádcích tabulky jsou uvedeny údaje v jednotlivých třídách, ve škole a dále výsledky všech žáků v kraji. Průměrné úspěšnosti jsou znázorněny rovněž graficky.

Průměrné skóre vyjadřuje průměrný počet bodů dosažených zúčastněnými žáky v testu. Vypočítá se jako součet celkových skóre jednotlivých žáků dělený jejich počtem (tedy jako aritmetický průměr).

Průměrná úspěšnost vyjadřuje v procentech poměr průměrného skóre a maximálního (nejvyššího možného) dosažitelného skóre. Pokud je například průměrné skóre 25 a nejvyšší možné skóre 50, pak je průměrná úspěšnost žáků v testu rovna 50%.

Třída	MA			ČJ			SD		
	Počet žáků	Průměrné skóre	Průměrná úspěšnost	Počet žáků	Průměrné skóre	Průměrná úspěšnost	Počet žáků	Průměrné skóre	Průměrná úspěšnost
5.A	16	32.3	64.6 %	16	30.1	71.6 %	16	14.9	67.9 %
5.B	17	33.2	66.5 %	17	26.9	64.0 %	17	13.4	60.7 %
Škola	33	32.8	65.6 %	33	28.4	67.7 %	33	14.1	64.2 %
Kraj	3086	28.1	56.1 %	3087	24.4	58.1 %	3087	11.3	51.4 %



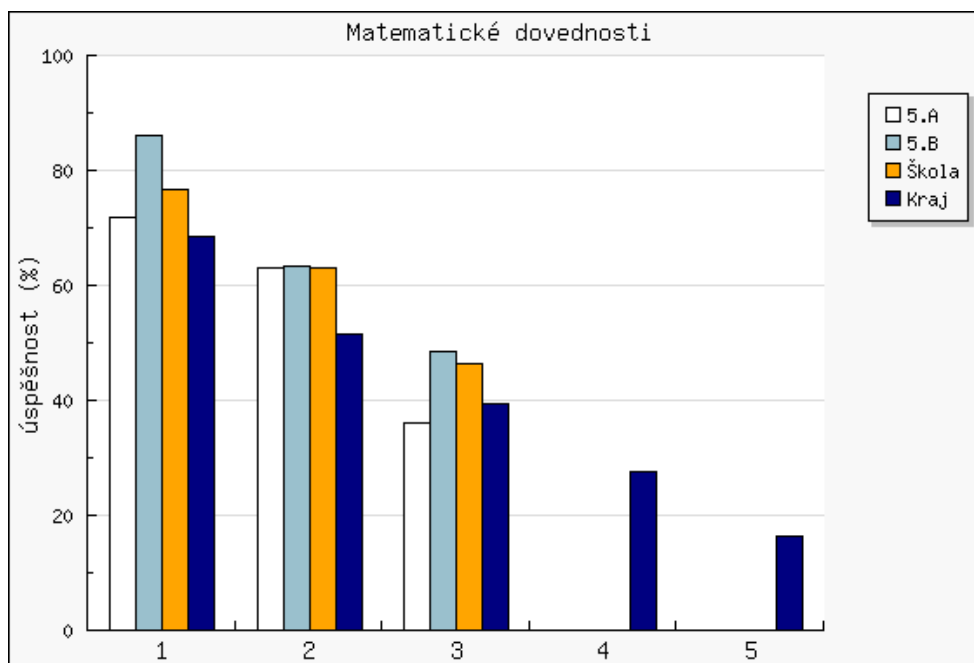
4. PRŮMĚRNÉ VÝSLEDKY PODLE ZNÁMKY NA VYSVĚDČENÍ

Tabulka obsahuje podrobné výsledky žáků v daném testu tříděné podle jejich známky na posledním vysvědčení. Každý sloupec reprezentuje skupinu žáků s příslušnou známkou na vysvědčení. Pro každou skupinu žáků s určitou známkou na vysvědčení byla vypočtena průměrná úspěšnost v testu.

V řádcích tabulky jsou uvedeny průměrné údaje žáků jednotlivých tříd a školy v porovnání s průměrnými údaji v kraji. Znamku z daného předmětu na posledním vysvědčení žáci uváděli v dotazníku. Průměrné úspěšnosti jsou znázorněny rovněž graficky.

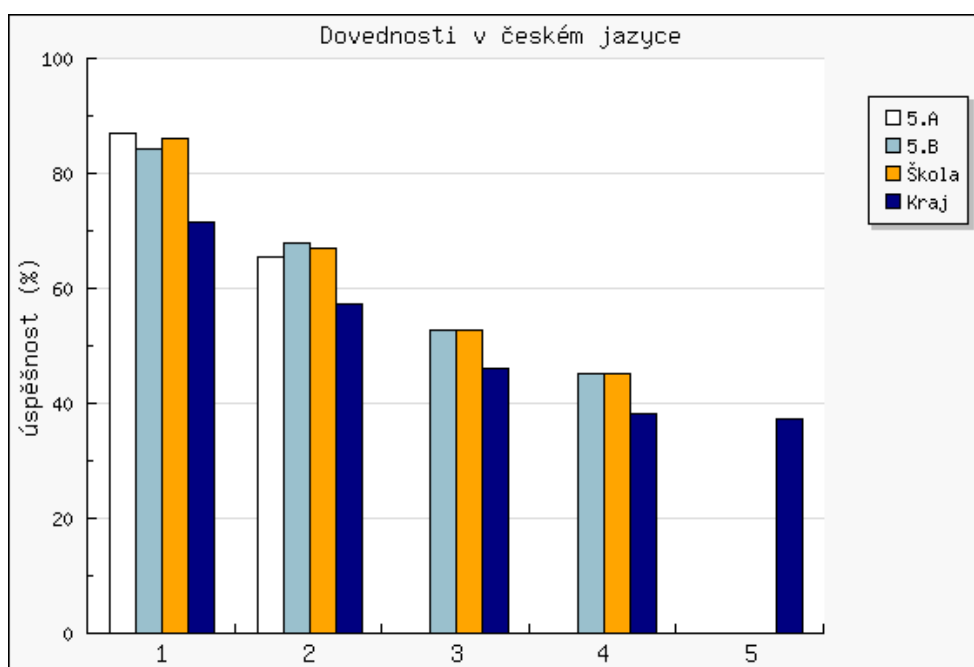
Matematické dovednosti

Znamka	1		2		3		4		5	
Třída	Počet žáků	Průměrná úspěšnost	Počet žáků	Průměrná úspěšnost	Počet žáků	Průměrná úspěšnost	Počet žáků	Průměrná úspěšnost	Počet žáků	Průměrná úspěšnost
5.A	10	71.8 %	2	63.0 %	1	36.0 %	-	-	-	-
5.B	5	86.0 %	5	63.2 %	5	48.4 %	-	-	-	-
Škola	15	76.5 %	7	63.1 %	6	46.3 %	-	-	-	-
Kraj	1291	68.5 %	1150	51.6 %	407	39.4 %	65	27.5 %	6	16.3 %



Dovednosti v českém jazyce

Známka	1		2		3		4		5	
	Počet žáků	Průměrná úspěšnost	Počet žáků	Průměrná úspěšnost	Počet žáků	Průměrná úspěšnost	Počet žáků	Průměrná úspěšnost	Počet žáků	Průměrná úspěšnost
5.A	8	86.9 %	6	65.5 %	-	-	-	-	-	-
5.B	3	84.1 %	7	68.0 %	5	52.9 %	1	45.2 %	-	-
Škola	11	86.1 %	13	66.8 %	5	52.9 %	1	45.2 %	-	-
Kraj	928	71.4 %	1259	57.2 %	628	46.1 %	92	38.0 %	5	37.1 %



Třída: 5.A
 Matematické dovednosti
 Přehled bodů získaných žáky v jednotlivých úlohách

Žák	Číslo úlohy												Skóre	Úspěšnost
	1	2	3	4	5	6	7	8	9	10	11	12		
1. Jméno, Příjmení	6	5	3	3	0	2	0	0	0	0	5	5	29	58.0 %
2. Jméno, Příjmení	6	5	4	4	0	3	1	0	0	3	3	0	29	58.0 %
3. Jméno, Příjmení	6	5	5	6	3	3	0	0	0	0	0	0	28	56.0 %
4. Jméno, Příjmení	6	5	3	3	3	3	2	3	3	3	5	0	39	78.0 %
5. Jméno, Příjmení	6	1	4	4	3	1	0	3	0	0	0	0	22	44.0 %
6. Jméno, Příjmení	6	5	0	2	0	2	0	0	0	0	0	0	15	30.0 %
7. Jméno, Příjmení	6	5	5	4	3	3	3	3	0	0	0	0	32	64.0 %
8. Jméno, Příjmení	6	5	5	5	3	3	3	3	0	3	5	5	46	92.0 %
9. Jméno, Příjmení	6	3	5	6	3	2	0	3	0	0	5	0	33	66.0 %
10. Jméno, Příjmení	5	5	5	4	3	3	3	3	3	0	0	0	34	68.0 %
11. Jméno, Příjmení	6	5	5	6	3	3	3	3	3	3	5	3	48	96.0 %
12. Jméno, Příjmení	6	5	5	5	3	2	2	0	0	0	0	0	28	56.0 %
13. Jméno, Příjmení	6	3	5	4	3	3	0	3	0	0	3	0	30	60.0 %
14. Jméno, Příjmení	6	5	5	2	3	3	0	3	3	3	5	3	41	82.0 %
15. Jméno, Příjmení	5	5	3	5	3	2	3	3	3	3	5	5	45	90.0 %
16. Jméno, Příjmení	6	5	0	1	3	0	0	3	0	0	0	0	18	36.0 %

Třída: 5.B
Matematické dovednosti
Přehled bodů získaných žáky v jednotlivých úlohách

Žák	Číslo úlohy												Skóre	Úspěšnost
	1	2	3	4	5	6	7	8	9	10	11	12		
1. Jméno, Příjmení	6	3	0	2	3	3	3	3	3	3	5	0	34	68.0 %
2. Jméno, Příjmení	6	5	2	2	3	2	3	3	3	0	3	0	31	62.0 %
3. Jméno, Příjmení	6	5	4	6	2	3	3	3	0	0	5	5	39	78.0 %
4. Jméno, Příjmení	6	5	3	0	2	2	0	0	3	0	0	0	21	42.0 %
5. Jméno, Příjmení	6	5	5	3	3	3	3	3	0	3	5	3	42	84.0 %
6. Jméno, Příjmení	6	5	5	6	3	0	0	0	0	3	0	0	28	56.0 %
7. Jméno, Příjmení	6	3	4	2	3	3	3	3	3	3	5	5	43	86.0 %
8. Jméno, Příjmení	6	5	5	6	3	3	3	3	3	3	0	5	45	90.0 %
9. Jméno, Příjmení	6	5	0	2	3	3	0	0	0	0	0	0	19	38.0 %
10. Jméno, Příjmení	6	5	5	2	3	3	3	3	3	3	0	0	36	72.0 %
11. Jméno, Příjmení	6	1	4	1	3	3	0	3	3	0	3	3	30	60.0 %
12. Jméno, Příjmení	6	1	4	5	3	3	0	0	3	0	5	0	30	60.0 %
13. Jméno, Příjmení	6	1	0	0	3	2	0	0	3	3	3	0	21	42.0 %
14. Jméno, Příjmení	6	5	3	6	3	3	2	3	3	3	5	5	47	94.0 %
15. Jméno, Příjmení	4	5	3	3	0	3	0	3	0	0	3	3	27	54.0 %
16. Jméno, Příjmení	6	5	5	6	3	3	3	3	3	3	5	3	48	96.0 %
17. Jméno, Příjmení	6	5	3	4	3	3	0	0	0	0	0	0	24	48.0 %

Třída: 5.A

Přehled bodů získaných žáky v jednotlivých úlohách

Dovednosti v českém jazyce

Žák	Číslo úlohy																				Skóre	Úspěšnost		
	1	2	3	4	5	6	7	8	9	10	11	12	13	14	15	16	17	18	19	20			21	22
1. Jméno, Příjmení	1	2	2	2	2	2	2	2	0	0	0	2	2	2	2	0	2	2	0	2	0	1	30	71.4 %
2. Jméno, Příjmení	0	0	2	2	0	2	0	2	2	2	0	0	2	0	2	2	0	0	2	0	2	0	22	52.4 %
3. Jméno, Příjmení	1	2	0	2	2	2	2	2	2	2	0	2	2	2	2	2	0	2	2	2	2	1	36	85.7 %
4. Jméno, Příjmení	1	2	2	2	0	0	2	2	2	2	2	2	2	2	2	2	2	2	2	2	2	1	38	90.5 %
5. Jméno, Příjmení	1	0	2	2	2	2	0	2	2	2	2	0	2	2	0	2	0	0	2	2	2	1	30	71.4 %
6. Jméno, Příjmení	0	0	0	0	0	0	0	0	0	0	0	0	0	0	0	0	2	0	0	0	0	0	2	4.8 %
7. Jméno, Příjmení	1	2	2	2	2	0	2	2	2	2	2	2	2	2	2	2	2	2	2	2	2	1	40	95.2 %
8. Jméno, Příjmení	1	2	2	2	2	2	2	2	2	2	2	2	2	2	2	2	2	2	2	2	2	1	42	100.0 %
9. Jméno, Příjmení	1	2	2	0	2	2	0	0	2	2	0	0	2	2	2	2	0	2	2	2	2	1	28	66.7 %
10. Jméno, Příjmení	0	2	0	2	2	0	2	2	2	2	2	2	2	0	2	2	2	2	2	2	2	1	33	78.6 %
11. Jméno, Příjmení	1	2	2	2	2	2	2	2	0	2	2	2	2	2	2	2	2	2	2	2	2	1	40	95.2 %
12. Jméno, Příjmení	1	2	2	2	2	2	2	2	2	2	2	2	0	0	2	2	0	2	2	2	2	1	34	81.0 %
13. Jméno, Příjmení	1	2	2	2	2	0	2	2	0	0	2	0	0	2	0	2	0	0	2	0	2	1	26	61.9 %
14. Jméno, Příjmení	1	0	0	2	0	0	0	0	2	2	0	2	0	0	2	2	0	2	0	2	0	1	20	47.6 %
15. Jméno, Příjmení	1	2	2	0	2	0	2	2	2	2	2	2	2	2	2	2	2	0	2	2	2	1	36	85.7 %
16. Jméno, Příjmení	1	2	2	2	2	0	0	2	0	0	2	2	0	2	0	0	0	2	2	2	0	1	24	57.1 %

Třída: 5.B

Přehled bodů získaných žáky v jednotlivých úlohách

Dovednosti v českém jazyce

Žák	Číslo úlohy																				Skóre	Úspěšnost		
	1	2	3	4	5	6	7	8	9	10	11	12	13	14	15	16	17	18	19	20			21	22
1. Jméno, Příjmení	1	2	2	2	2	0	2	2	0	2	2	2	0	2	0	0	2	2	0	2	2	1	30	71.4 %
2. Jméno, Příjmení	1	2	2	2	0	0	0	2	2	0	0	2	0	2	0	2	2	2	2	0	2	1	26	61.9 %
3. Jméno, Příjmení	1	2	2	2	2	2	2	2	2	2	0	2	2	2	2	2	0	0	2	2	2	1	36	85.7 %
4. Jméno, Příjmení	1	0	0	2	0	2	0	0	2	2	0	0	2	0	0	0	2	0	0	0	2	1	16	38.1 %
5. Jméno, Příjmení	1	2	2	2	2	2	2	2	2	2	2	2	2	2	2	2	2	2	2	2	2	1	42	100.0 %
6. Jméno, Příjmení	1	2	2	2	0	0	0	2	0	2	0	2	2	0	0	2	2	2	2	0	0	0	23	54.8 %
7. Jméno, Příjmení	1	2	0	0	0	2	0	2	0	0	2	0	2	2	0	0	2	2	2	0	2	0	21	50.0 %
8. Jméno, Příjmení	1	2	2	2	2	2	2	2	2	2	2	0	2	0	2	2	2	2	2	2	2	1	38	90.5 %
9. Jméno, Příjmení	0	0	2	0	0	0	0	0	2	2	2	0	0	2	2	0	0	2	2	2	2	1	19	45.2 %
10. Jméno, Příjmení	1	2	2	2	0	0	2	2	2	0	2	2	2	0	0	2	2	2	2	0	2	1	30	71.4 %
11. Jméno, Příjmení	1	2	2	2	0	0	2	2	2	0	0	0	0	2	0	0	2	0	0	0	2	0	19	45.2 %
12. Jméno, Příjmení	1	2	2	2	0	0	2	2	0	0	2	2	0	0	2	0	2	2	2	2	2	0	27	64.3 %
13. Jméno, Příjmení	1	2	2	2	2	2	0	2	0	2	0	2	0	2	0	0	2	0	2	0	0	1	24	57.1 %
14. Jméno, Příjmení	1	2	2	2	0	2	2	2	2	2	0	2	2	0	2	2	2	2	2	2	2	1	36	85.7 %
15. Jméno, Příjmení	1	2	0	2	0	2	2	0	0	2	2	0	0	2	2	0	0	0	0	2	0	1	20	47.6 %
16. Jméno, Příjmení	1	2	2	2	0	0	2	2	2	0	0	0	2	2	2	0	2	0	2	2	2	1	28	66.7 %
17. Jméno, Příjmení	1	0	0	2	0	0	2	0	2	2	2	0	2	2	0	0	2	0	2	0	2	1	22	52.4 %

Třída: 5.A
Studijní dovednosti

Přehled bodů získaných žáky v jednotlivých úlohách

Žák	Číslo úlohy																Skóre	Úspěšnost			
	1	2	3	4	5	6	7	8	9	10	11	12	13	14	15	16			17	18	
1. Jméno, Příjmení	1	0	1	0	1	1	0	2	0	1	1	0	0	0	0	1	1	1	11	11	50.0 %
2. Jméno, Příjmení	1	1	1	1	2	2	0	0	1	0	2	0	0	0	0	0	1	1	13	13	59.1 %
3. Jméno, Příjmení	1	0	0	0	2	2	0	1	0	0	1	0	0	0	0	2	1	1	11	11	50.0 %
4. Jméno, Příjmení	0	0	0	1	1	1	1	2	2	0	2	1	1	1	1	1	1	17	17	77.3 %	
5. Jméno, Příjmení	1	1	1	1	0	2	0	1	0	1	2	0	1	1	1	0	0	13	13	59.1 %	
6. Jméno, Příjmení	0	1	0	0	0	1	1	0	1	1	0	0	1	0	0	0	0	7	7	31.8 %	
7. Jméno, Příjmení	1	1	1	1	1	2	1	1	1	1	2	1	1	1	1	2	0	20	20	90.9 %	
8. Jméno, Příjmení	1	1	1	1	2	2	1	1	1	1	2	1	1	1	1	1	0	20	20	90.9 %	
9. Jméno, Příjmení	1	1	1	1	2	2	0	1	0	0	1	1	0	0	1	2	0	14	14	63.6 %	
10. Jméno, Příjmení	1	1	0	1	2	0	0	0	1	0	0	0	0	0	1	1	0	9	9	40.9 %	
11. Jméno, Příjmení	1	1	1	1	1	1	1	2	2	0	2	1	1	1	2	1	1	21	21	95.5 %	
12. Jméno, Příjmení	1	1	1	1	0	0	1	2	2	1	2	0	0	0	1	1	1	16	16	72.7 %	
13. Jméno, Příjmení	1	1	1	1	1	1	0	2	2	1	2	1	1	0	1	1	1	19	19	86.4 %	
14. Jméno, Příjmení	1	0	1	0	2	2	1	1	0	1	1	0	1	1	1	1	0	14	14	63.6 %	
15. Jméno, Příjmení	1	1	1	1	1	1	1	2	2	1	2	1	1	1	2	1	1	22	22	100.0 %	
16. Jméno, Příjmení	1	0	0	1	0	1	1	0	2	0	2	1	0	1	0	1	0	12	12	54.5 %	

Třída: 5.B
Studijní dovednosti

Přehled bodů získaných žáky v jednotlivých úlohách

Žák	Číslo úlohy																	Skóre	Úspěšnost	
	1	2	3	4	5	6	7	8	9	10	11	12	13	14	15	16	17			18
1. Jméno, Příjmení	1	1	0	1	2	2	0	0	0	0	0	0	1	0	1	1	1	1	12	54.5 %
2. Jméno, Příjmení	0	0	0	1	0	1	1	2	2	1	0	0	0	0	0	0	1	1	10	45.5 %
3. Jméno, Příjmení	0	0	0	1	1	1	1	1	2	1	2	0	1	0	2	1	1	1	16	72.7 %
4. Jméno, Příjmení	0	0	0	0	0	1	1	2	2	1	1	0	0	0	1	0	0	1	10	45.5 %
5. Jméno, Příjmení	1	1	1	1	2	2	1	1	1	1	0	1	0	1	1	2	1	0	18	81.8 %
6. Jméno, Příjmení	1	0	1	1	2	2	1	0	1	1	1	1	0	0	1	0	0	13	59.1 %	
7. Jméno, Příjmení	1	1	0	1	2	2	1	1	1	1	2	1	1	1	1	2	1	0	20	90.9 %
8. Jméno, Příjmení	1	1	0	1	1	1	1	2	2	0	1	1	0	1	0	0	1	14	63.6 %	
9. Jméno, Příjmení	0	0	0	0	0	1	1	0	0	0	1	0	0	1	0	0	0	4	18.2 %	
10. Jméno, Příjmení	1	1	0	0	2	2	0	1	1	1	2	1	1	1	1	2	1	19	86.4 %	
11. Jméno, Příjmení	1	0	0	0	0	1	1	2	2	1	0	0	0	0	1	0	0	10	45.5 %	
12. Jméno, Příjmení	1	0	0	1	1	0	0	0	0	1	1	0	0	0	0	2	1	0	8	36.4 %
13. Jméno, Příjmení	1	1	1	1	2	0	1	0	1	0	0	1	0	1	0	2	0	1	13	59.1 %
14. Jméno, Příjmení	1	1	1	1	1	1	1	2	2	1	1	0	1	1	2	1	1	20	90.9 %	
15. Jméno, Příjmení	0	1	0	1	0	0	0	2	0	0	2	1	1	0	1	0	0	10	45.5 %	
16. Jméno, Příjmení	1	1	1	1	2	2	1	1	0	1	2	1	1	1	1	1	1	19	86.4 %	
17. Jméno, Příjmení	0	0	0	1	0	1	1	1	2	1	1	0	1	0	1	0	0	11	50.0 %	